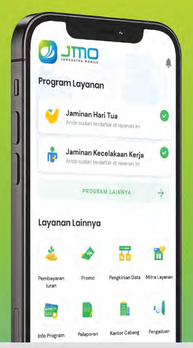

JMO
JAMSOSTEK MOBILE

LEBIH CEPAT
LEBIH MUDAH
LEBIH LENGKAP

DOWNLOAD DAN INSTALL APLIKASI JMO

GET IT ON Google Play | Download on the App Store

◎ LAPORAN KEUANGAN DANA PROGRAM JAMINAN SOSIAL KETENAGAKERJAAN (JKK, JKM, JHT, JP DAN JKP) TAHUN 2021

◎ LAPORAN KEUANGAN KONSOLIDASIAN BPJS KETENAGAKERJAAN TAHUN 2021

◎ LAPORAN PENGELOLAAN PROGRAM TAHUN 2021

BPJS Ketenagakerjaan
panggil kami bpjamsostek

DANA JAMINAN SOSIAL KETENAGAKERJAAN
PROGRAM JAMINAN KECELAKAAN KERJA (JKK) DAN JAMINAN KEMATIAN (JKM)
LAPORAN POSISI KEUANGAN PADA TANGGAL 31 DESEMBER 2021 DAN 2020
(Dalam Jutaan Rupiah)

KETERANGAN	PROGRAM JKK		PROGRAM JKM	
	31 DES 2021 (Auditan)	31 DES 2020 (Auditan)	31 DES 2021 (Auditan)	31 DES 2020 (Auditan)
ASET				
Kas di Bank	61.722	27.520	27.091	11.889
Piutang Iuran	179.203	44.405	81.854	21.769
Piutang Investasi	-	25.903	-	7.225
Piutang Hasil Investasi	447.620	403.654	163.768	149.260
Piutang Lain	2.515	11.610	1.158	551
Investasi	45.960.741	40.550.539	14.527.941	14.653.163
JUMLAH ASET	**46.651.801**	**41.063.631**	**14.801.812**	**14.843.857**
LIABILITAS				
Utang Jaminan	1.421	118	-	-
Utang Kepada BPJS	14.587	-	6.922	-
Beban Akrual	378	361	142	135
Cadangan Teknis	3.095.856	2.523.675	4.450.298	2.606.853
Liabilitas Lain	91.690	38.663	71.215	43.034
JUMLAH LIABILITAS	**3.203.932**	**2.562.817**	**4.528.577**	**2.650.022**
ASET NETO	**43.447.869**	**38.500.814**	**10.273.235**	**12.193.835**
JUMLAH LIABILITAS & ASET NETO	**46.651.801**	**41.063.631**	**14.801.812**	**14.843.857**

DANA JAMINAN SOSIAL KETENAGAKERJAAN
PROGRAM JAMINAN HARI TUA (JHT) DAN JAMINAN PENSIUN (JP)
LAPORAN ASET NETO PADA TANGGAL 31 DESEMBER 2021 DAN 2020
(Dalam Jutaan Rupiah)

KETERANGAN	PROGRAM JHT		PROGRAM JP	
	31 DES 2021 (Auditan)	31 DES 2020 (Auditan)	31 DES 2021 (Auditan)	31 DES 2020 (Auditan)
ASET				
Kas di Bank	312.684	125.174	68.878	40.073
Piutang Iuran	1.682.258	1.841.107	623.798	660.823
Piutang Investasi	18.901	41.775	-	-
Piutang Hasil Investasi	4.451.572	4.102.513	1.028.990	793.845
Beban Dibayar Dimuka	224	355	-	-
Piutang Lain	14.397	59.094	3.030	21.230
Investasi	372.500.227	340.751.086	101.660.391	79.437.126
Aset Lain	1.288	2.270	-	-
JUMLAH ASET	**378.981.551**	**346.923.374**	**103.385.087**	**80.953.097**
LIABILITAS				
Utang Jaminan Siap Bayar	1.055	639	-	-
Utang Kepada BPJS	-	-	4.784	-
Utang Kepada Pihak Lain	34.970	40.527	41.355	300.143
Utang Pajak	56.558	47.485	15	37
Pendapatan Diterima Dimuka	20.121	12.740	-	-
Biaya Yang Masih Harus Dibayar	8.534	13.431	-	-
Liabilitas Lain	25.122	53.472	3.858	7.570
JUMLAH LIABILITAS	**146.360**	**168.294**	**50.012**	**307.750**
ASET NETO	**378.835.191**	**346.755.080**	**103.335.075**	**80.645.347**

DANA JAMINAN SOSIAL KETENAGAKERJAAN
PROGRAM JAMINAN KEHILANGAN PEKERJAAN (JKP)
LAPORAN POSISI KEUANGAN PADA TANGGAL 31 DESEMBER 2021
(Dalam Jutaan Rupiah)

KETERANGAN	PROGRAM JKP
	31 DES 2021 (Auditan)
ASET	
Kas di Bank	916
Piutang Dana Rekomposisi	118.941
Piutang Iuran Pemerintah Pusat	110.438
Piutang Hasil Investasi	449
Investasi	7.727.403
JUMLAH ASET	**7.958.147**
LIABILITAS	
Cadangan Teknis	437.442
JUMLAH LIABILITAS	**437.442**
ASET NETO	**7.520.705**
JUMLAH LIABILITAS & ASET NETO	**7.958.147**

DANA JAMINAN SOSIAL KETENAGAKERJAAN
PROGRAM JAMINAN KECELAKAAN KERJA (JKK) DAN JAMINAN KEMATIAN (JKM)
LAPORAN PENGHASILAN KOMPREHENSIF
UNTUK TAHUN - TAHUN YANG BERAKHIR PADA TANGGAL 31 DESEMBER 2021 DAN 2020
(Dalam Jutaan Rupiah)

KETERANGAN	PROGRAM JKK		PROGRAM JKM	
	31 DES 2021 (Auditan)	31 DES 2020 (Auditan)	31 DES 2021 (Auditan)	31 DES 2020 (Auditan)
PENDAPATAN				
Pendapatan Iuran	5.253.724	3.790.755	2.469.086	1.824.749
Pendapatan Investasi	2.627.382	2.600.853	900.857	1.009.086
Pendapatan Kontribusi dari BPJS	9	113	4	53
Pendapatan Lain	4.331	1.439	2.778	445
JUMLAH PENDAPATAN	**7.885.446**	**6.393.160**	**3.372.725**	**2.834.333**
BEBAN				
Beban Jaminan	1.790.006	1.556.943	3.164.041	1.346.736
Beban Cadangan Teknis Program	572.181	(972.507)	1.843.445	1.343.605
Beban Dana Operasional BPJS	533.246	226.369	263.304	108.902
Beban Investasi	15.382	8.168	6.938	3.584
Beban Cadangan Kerugian Penurunan Nilai Piutang	27.382	(18.082)	15.482	(7.442)
Beban Lain	194	206	115	124
JUMLAH BEBAN	**2.938.391**	**801.097**	**5.293.325**	**2.795.509**
SURPLUS/DEFISIT	**4.947.055**	**5.592.063**	**(1.920.600)**	**38.824**
PENGHASILAN KOMPREHENSIF LAIN	-	-	-	-
JUMLAH PENGHASILAN KOMPREHENSIF	**4.947.055**	**5.592.063**	**(1.920.600)**	**38.824**

DANA JAMINAN SOSIAL KETENAGAKERJAAN
PROGRAM JAMINAN HARI TUA (JHT) DAN JAMINAN PENSIUN (JP)
LAPORAN PERUBAHAN ASET NETO
UNTUK TAHUN - TAHUN YANG BERAKHIR PADA TANGGAL 31 DESEMBER 2021 DAN 2020
(Dalam Jutaan Rupiah)

KETERANGAN	PROGRAM JHT		PROGRAM JP	
	31 DES 2021 (Auditan)	31 DES 2020 (Auditan)	31 DES 2021 (Auditan)	31 DES 2020 (Auditan)
PENAMBAHAN				
Pendapatan Iuran	51.392.258	49.368.693	19.078.437	18.279.571
Pendapatan Investasi	20.839.287	16.148.485	5.350.056	3.431.913
Pendapatan Kontribusi dari BPJS	117	1.273	23	382
Pendapatan Lain	26.101	11.942	9.354	4.297
JUMLAH PENAMBAHAN	**72.257.763**	**65.530.393**	**24.437.870**	**21.716.163**
PENGURANGAN				
Beban Jaminan	37.088.364	33.101.924	735.949	439.871
Beban Dana Operasional BPJS	2.906.362	3.106.939	965.110	613.960
Beban Investasi	132.064	118.214	34.424	19.960
Beban Cadangan Kerugian Penurunan Nilai Piutang	49.832	59.901	12.275	17.270
Beban Lain	1.030	1.069	384	575
JUMLAH PENGURANGAN	**40.177.652**	**36.388.047**	**1.748.142**	**1.091.636**
KENAIKAN ASET NETO	**32.080.111**	**29.142.346**	**22.689.728**	**20.624.527**
ASET NETO AWAL TAHUN	**346.755.080**	**317.612.734***	**80.645.347**	**60.020.820***
ASET NETO AKHIR TAHUN	**378.835.191**	**346.755.080**	**103.335.075**	**80.645.347**

*Setelah penyesuaian PSAK baru

DANA JAMINAN SOSIAL KETENAGAKERJAAN
PROGRAM JAMINAN KEHILANGAN PEKERJAAN (JKP)
LAPORAN PENGHASILAN KOMPREHENSIF
UNTUK PERIODE SEJAK 2 FEBRUARI 2021 (TANGGAL PEMBENTUKAN) SAMPAI DENGAN 31 DESEMBER 2021
(Dalam Jutaan Rupiah)

KETERANGAN	PROGRAM JKP
	31 DES 2021 (Auditan)
PENDAPATAN	
Pendapatan Dana Rekomposisi	1.019.258
Pendapatan Iuran Pemerintah Pusat	934.349
Pendapatan Investasi	5.622
Pendapatan Lain	53
JUMLAH PENDAPATAN	**1.959.282**
BEBAN	
Beban Cadangan Teknis Program	437.442
Beban Investasi	1.132
Beban Lain	3
JUMLAH BEBAN	**438.577**
SURPLUS	**1.520.705**

DANA JAMINAN SOSIAL KETENAGAKERJAAN
PROGRAM JAMINAN KECELAKAAN KERJA (JKK) DAN JAMINAN KEMATIAN (JKM)
LAPORAN PERUBAHAN ASET NETO
UNTUK TAHUN - TAHUN YANG BERAKHIR PADA TANGGAL 31 DESEMBER 2021 DAN 2020
(Dalam Jutaan Rupiah)

KETERANGAN	PROGRAM JKK	
	31 DES 2021 (Auditan)	31 DES 2020 (Auditan)
ASET NETO**		
Saldo awal	**38.500.814**	**32.910.208**
Dampak Penerapan PSAK 71	-	(1.457)
Saldo awal setelah penyesuaian	**38.500.814**	**32.908.751**
Surplus (defisit) tahun berjalan	4.947.055	5.592.063
Saldo Akhir	**43.447.869**	**38.500.814**

KETERANGAN	PROGRAM JKM	
ASET NETO**		
Saldo awal	**12.193.835**	**12.155.669**
Dampak Penerapan PSAK 71	-	(658)
Saldo awal setelah penyesuaian	**12.193.835**	**12.155.011**
Surplus (defisit) tahun berjalan	(1.920.600)	38.824
Saldo Akhir	**10.273.235**	**12.193.835**

**Seluruh saldo aset neto bersifat tanpa pembatasan untuk pembayaran manfaat program

DANA JAMINAN SOSIAL KETENAGAKERJAAN
PROGRAM JAMINAN KEHILANGAN PEKERJAAN (JKP)
LAPORAN PERUBAHAN ASET NETO
UNTUK PERIODE SEJAK 2 FEBRUARI 2021 (TANGGAL PEMBENTUKAN) SAMPAI DENGAN 31 DESEMBER 2021
(Dalam Jutaan Rupiah)

KETERANGAN	PROGRAM JKP
	31 DES 2021 (Auditan)
ASET NETO TANPA PEMBATASAN DARI PEMBERI SUMBER DAYA	
Saldo awal	
Surplus tahun berjalan	1.520.705
Saldo Akhir	**1.520.705**
ASET NETO DENGAN PEMBATASAN DARI PEMBERI SUMBER DAYA	
Saldo awal	
Modal Awal Pemerintah	6.000.000
Saldo Akhir	**6.000.000**
TOTAL ASET NETO	**7.520.705**

BPJS KETENAGAKERJAAN DAN ENTITAS ANAK
LAPORAN POSISI KEUANGAN KONSOLIDASIAN PADA TANGGAL 31 DESEMBER 2021 DAN 2020
(Dalam Jutaan Rupiah)

KETERANGAN	BPJS DAN ENTITAS ANAK	
	31 DES 2021 (Auditan)	31 DES 2020 (Auditan)
ASET		
Aset Lancar		
Kas dan Setara Kas	1.711.811	1.238.022
Piutang Dana Operasional	26.294	-
Piutang Investasi	-	519
Piutang Hasil Investasi	86.720	83.679
Piutang Usaha	13.712	11.599
Piutang Sarana Kesejahteraan Peserta	192.967	273.105
Piutang Lain - lain	13.175	383.580
Investasi Jangka Pendek	6.454.266	5.407.585
Pajak Dibayar Di Muka	43.309	-
Uang Muka	21.734	26.503
Beban Dibayar Di Muka	20.717	14.468
Perlengkapan Kantor	13.196	11.074
Aset Dimiliki untuk Dijual	2.639	731
Aset Lancar Lain	180	-
Jumlah Aset Lancar	**8.600.720**	**7.450.865**
Aset Tidak Lancar		
Investasi Jangka Panjang	4.995.928	5.940.314
Investasi Pada Entitas Lain	44.555	650
Properti Investasi	80.529	81.405
Aset Tetap	1.349.574	1.287.463
Aset Takberwujud	57.761	7.456
Aset Hak Guna	330.548	349.435
Klaim Pengembalian Pajak	573	74.978
Aset Pajak Tangguhan	640.499	586.258
Aset Tidak Lancar Lain	48.795	23.147
Jumlah Aset Tidak Lancar	**7.548.762**	**8.351.106**
JUMLAH ASET	**16.149.482**	**15.801.971**

KETERANGAN	BPJS DAN ENTITAS ANAK	
	31 DES 2021 (Auditan)	31 DES 2020 (Auditan)
LIABILITAS		
Liabilitas Jangka Pendek		
Utang Kepada Pihak Lain	2.116	2.363
Utang Pajak	63.042	84.506
Beban Akrual	1.377.268	1.108.599
Pendapatan Diterima Di Muka	1.780	2.771
Liabilitas Sewa Jangka Pendek	58.399	32.450
Liabilitas Jangka Pendek Lain	122.542	155.846
Jumlah Liabilitas Jangka Pendek	**1.625.147**	**1.386.535**
Liabilitas Jangka Panjang		
Liabilitas Imbalan Kerja	2.111.394	1.947.409
Liabilitas Sewa Jangka Panjang	238.568	277.746
Jumlah Liabilitas Jangka Panjang	**2.349.962**	**2.225.155**
JUMLAH LIABILITAS	**3.975.109**	**3.611.690**
EKUITAS		
Modal Disetor	9.459.295	9.459.295
Tambahan Modal Disetor	1.408.127	1.408.127
Saldo Surplus	2.117.824	2.060.082
Komponen Ekuitas Lainnya	(810.877)	(737.227)
Kepentingan Nonpengendali	4	4
JUMLAH EKUITAS	**12.174.373**	**12.190.281**
JUMLAH LIABILITAS DAN EKUITAS	**16.149.482**	**15.801.971**

BPJS KETENAGAKERJAAN DAN ENTITAS ANAK
LAPORAN PENGHASILAN KOMPREHENSIF KONSOLIDASIAN
UNTUK TAHUN - TAHUN YANG BERAKHIR PADA TANGGAL 31 DESEMBER 2021 DAN 2020
(Dalam Jutaan Rupiah)

KETERANGAN	BPJS DAN ENTITAS ANAK	
	31 DES 2021 (Auditan)	31 DES 2020 (Auditan)
Pendapatan Operasional Penyelenggaraan Program		
Dana operasional dari Program JHT	2.906.362	3.106.939
Dana operasional dari Program JKK	533.246	226.369
Dana operasional dari Program JKM	263.304	108.902
Dana operasional dari Program JP	965.110	613.960
Jumlah Pendapatan Operasional	**4.668.022**	**4.056.170**
Beban Operasional Penyelenggaraan Program		
Beban Operasional dan Pendukung	464.850	391.576
Beban Personil dan Manajemen	3.363.225	3.068.523
Beban Umum dan Lainnya	805.353	628.757
Jumlah Beban Operasional	**4.633.428**	**4.088.856**
SURPLUS (DEFISIT) OPERASI PENGELOLAAN PROGRAM	**34.594**	**(32.686)**
Pendapatan (Beban) Operasi Non Pengelolaan Program		
Pendapatan Investasi	689.515	825.944
Beban Investasi	(107.755)	(119.185)
Beban Insentif	(434.540)	(397.816)
Beban Tanggung Jawab Sosial dan Lingkungan	(152)	(1.588)
Jumlah Pendapatan (Beban) Operasi Non Pengelolaan Program	**147.068**	**307.355**
SURPLUS OPERASI	**181.662**	**274.669**
Pendapatan (Beban) Non Operasional		
Pendapatan Entitas Anak	48.376	42.790
Beban Usaha Entitas Anak	(79.861)	(75.322)
Pendapatan (Beban) Lain-lain	27.971	158.874
Surplus Non Operasional	**(3.514)**	**126.342**
SURPLUS SEBELUM PAJAK DAN DISTRIBUSI	**178.148**	**401.011**
Beban Distribusi Surplus Badan		
Program JHT	117	1.272
Program JKK	8	113
Program JKM	4	53
Program JP	23	382
Jumlah Beban Distribusi Surplus Badan	**152**	**1.820**
Surplus SKP	**13.195**	**47.012**
SURPLUS SEBELUM PAJAK	**191.191**	**446.203**
PENGHASILAN (BEBAN) PAJAK		
Beban Pajak Penghasilan	(201.164)	(309.533)
Pajak Tangguhan	43.110	(73.200)
Beban Pajak - Bersih	**(158.054)**	**(382.733)**
SURPLUS TAHUN BERJALAN	**33.137**	**63.470**
PENGHASILAN KOMPREHENSIF LAIN		
Pos - Pos yang Tidak Akan Direklasifikasi ke Surplus Defisit		
Kenaikan (Penurunan) Nilai Wajar Investasi FVOCI	(40.160)	(186.350)
Pengukuran Kembali atas Liabilitas Imbalan Pascakerja	(20.016)	(30.360)
Pajak Penghasilan Terkait	11.131	12.127
PENGHASILAN KOMPREHENSIF LAIN	**(49.045)**	**(204.583)**
SURPLUS (DEFISIT) KOMPREHENSIF	**(15.908)**	**(141.113)**
Jumlah Surplus Tahun Berjalan yang Dapat Diatribusikan Kepada:		
Pemilik Entitas Induk	33.137	63.470
Kepentingan Nonpengendali	0	0
	33.137	**63.470**
Jumlah Penghasilan Komprehensif Lain yang Dapat Diatribusikan Kepada:		
Pemilik Entitas Induk	(15.908)	(141.113)
Kepentingan Nonpengendali	0	0
	(15.908)	**(141.113)**

DANA JAMINAN SOSIAL KETENAGAKERJAAN
PROGRAM JAMINAN KECELAKAAN KERJA (JKK) DAN JAMINAN KEMATIAN (JKM)
LAPORAN ARUS KAS
UNTUK TAHUN - TAHUN YANG BERAKHIR PADA TANGGAL 31 DESEMBER 2021 DAN 2020
(Dalam Jutaan Rupiah)

KETERANGAN	PROGRAM JKK		PROGRAM JKM	
	31 DES 2021 (Auditan)	31 DES 2020 (Auditan)	31 DES 2021 (Auditan)	31 DES 2020 (Auditan)
AKTIVITAS OPERASI				
Penerimaan				
Iuran	5.669.962	3.998.281	2.804.048	1.938.664
Kontribusi BPJS	9	113	4	53
Lain-Lain	55.438	416.684	20.907	220.653
Jumlah	**5.725.409**	**4.415.078**	**2.824.959**	**2.159.370**
Pengeluaran				
Beban Jaminan	1.788.702	1.556.830	3.164.041	1.346.736
Dana Operasional BPJS	518.659	229.038	256.382	110.504
Pembayaran Dana Rekomposisi ke JKP	525.185	-	375.132	-
Lain-Lain	42.178	418.629	25.801	207.232
Jumlah	**2.874.724**	**2.204.497**	**3.821.356**	**1.664.472**
ARUS KAS NETO DARI AKTIVITAS OPERASI	**2.850.685**	**2.210.581**	**(996.397)**	**494.898**
AKTIVITAS INVESTASI				
Penerimaan				
Pelepasan Investasi	101.612.607	59.769.383	62.112.902	22.050.460
Pendapatan Investasi	2.985.328	2.832.329	1.073.954	1.068.642
Jumlah	**104.597.935**	**62.601.712**	**63.186.856**	**23.119.102**
Pengeluaran				
Perolehan Investasi	107.401.150	64.803.528	62.168.870	23.627.590
Beban Investasi	13.268	7.962	6.387	3.665
Jumlah	**107.414.418**	**64.811.490**	**62.175.257**	**23.631.255**
ARUS KAS NETO DARI AKTIVITAS INVESTASI	**(2.816.483)**	**(2.209.778)**	**1.011.599**	**(512.153)**
KENAIKAN (PENURUNAN) NETO DALAM KAS DI BANK	**34.202**	**803**	**15.202**	**(17.255)**
KAS DI BANK PADA AWAL TAHUN	**27.520**	**26.717**	**11.889**	**29.144**
KAS DI BANK PADA AKHIR TAHUN	**61.722**	**27.520**	**27.091**	**11.889**

DANA JAMINAN SOSIAL KETENAGAKERJAAN
PROGRAM JAMINAN KEHILANGAN PEKERJAAN (JKP)
LAPORAN ARUS KAS
UNTUK PERIODE SEJAK 2 FEBRUARI 2021 (TANGGAL PEMBENTUKAN) SAMPAI DENGAN 31 DESEMBER 2021
(Dalam Jutaan Rupiah)

KETERANGAN	PROGRAM JKP
	31 DES 2021 (Auditan)
AKTIVITAS OPERASI	
Penerimaan	
Modal Awal Pemerintah	6.000.000
Dana Rekomposisi	900.316
Iuran Pemerintah Pusat	823.911
Lain - lain	50
Jumlah	**7.724.277**
ARUS KAS NETO DIPEROLEH DARI AKTIVITAS OPERASI	**7.724.277**
AKTIVITAS INVESTASI	
Penerimaan	
Pendapatan Investasi	5.173
Jumlah	**5.173**
Pengeluaran	
Penempatan Investasi	7.727.500
Beban Investasi	1.034
Jumlah	**7.728.534**
ARUS KAS NETO DIGUNAKAN UNTUK AKTIVITAS INVESTASI	**(7.723.361)**
KENAIKAN NETO DALAM KAS DI BANK	**916**
KAS DI BANK PADA AWAL PERIODE	**-**
KAS DI BANK PADA AKHIR PERIODE	**916**

BPJS KETENAGAKERJAAN DAN ENTITAS ANAK
LAPORAN ARUS KAS KONSOLIDASIAN
UNTUK TAHUN - TAHUN YANG BERAKHIR PADA TANGGAL 31 DESEMBER 2021 DAN 2020
(Dalam Jutaan Rupiah)

KETERANGAN	BPJS KETENAGAKERJAAN	
	31 DES 2021 (Auditan)	31 DES 2020 (Auditan)
AKTIVITAS OPERASI		
Operasional Penyelenggaraan Program JHT	2.906.932	3.123.296
Operasional Penyelenggaraan Program JKK	518.659	229.038
Operasional Penyelenggaraan Program JKM	256.383	110.505
Operasional Penyelenggaraan Program JP	959.092	617.782
Penerimaan Lainnya	125.664	199.857
JUMLAH PENERIMAAN DARI AKTIVITAS OPERASI	**4.766.730**	**4.280.478**
Pembayaran Beban Operasional Penyelenggaraan Program	(4.590.499)	(4.635.556)
Pembayaran Pajak Penghasilan Badan	(247.288)	(51.206)
JUMLAH PENGELUARAN DARI AKTIVITAS OPERASI	**(4.837.787)**	**(4.686.762)**
ARUS KAS BERSIH DIGUNAKAN UNTUK AKTIVITAS OPERASI	**(71.057)**	**(406.284)**
AKTIVITAS INVESTASI		
Penempatan Investasi	(10.509.938)	(13.112.365)
Pelepasan Investasi	10.554.229	12.333.672
Penerimaan Investasi	736.365	1.118.922
Hasil Penjualan Aset Tetap	2.052	6.403
Perolehan Aset Tetap	(223.859)	(131.428)
ARUS KAS BERSIH DIPEROLEH DARI AKTIVITAS INVESTASI	**558.849**	**215.204**
AKTIVITAS PENDANAAN		
Penerimaan Pinjaman Bank	23.600	53.000
Pembayaran Pinjaman Bank	(23.600)	(53.000)
Pembayaran Bunga	(378)	(595)
Kontribusi Kepada Program JHT	(117)	(1.273)
Kontribusi Kepada Program JKK	(9)	(113)
Kontribusi Kepada Program JKM	(4)	(53)
Kontribusi Kepada Program JP	(23)	(382)
Pembayaran Liabilitas Sewa	(13.230)	-
ARUS KAS BERSIH DIGUNAKAN UNTUK AKTIVITAS PENDANAAN	**(13.761)**	**(2.416)**
KENAIKAN (PENURUNAN) ARUS KAS	**474.031**	**(193.496)**
KAS DAN SETARA KAS AWAL TAHUN	**1.238.022**	**1.431.518**
KAS DAN SETARA KAS AKHIR TAHUN	**1.712.053**	**1.238.022**
CADANGAN KERUGIAN EKSPETASIAN	**(242)**	**-**
KAS DAN SETARA KAS PADA AKHIR TAHUN SETELAH CADANGAN KERUGIAN EKSPEKTASIAN	**1.711.811**	**1.238.022**

CATATAN
1. Laporan Keuangan Konsolidasian BPJS Ketenagakerjaan dan Entitas Anak serta Laporan Keuangan Dana Jaminan Sosial Ketenagakerjaan disusun dan disajikan sesuai dengan Standar Akuntansi Keuangan di Indonesia.
2. Laporan Keuangan Konsolidasian BPJS Ketenagakerjaan dan Entitas Anak serta Laporan Keuangan Dana Jaminan Sosial Ketenagakerjaan yang dipublikasikan diambil dari Laporan Keuangan untuk tahun 2021 yang berakhir tanggal 31 Desember 2021 yang telah diaudit oleh **KAP Amir Abadi Jusuf, Aryanto, Mawar & Rekan, anggota jaringan global RSM**, dalam laporannya tertanggal 25 Februari 2022 dengan opini **Wajar Tanpa Modifikasian** sesuai dengan Standar Akuntansi Keuangan di Indonesia.
3. Laporan Keuangan Publikasi di atas disajikan untuk memenuhi Undang - Undang Nomor 24 Tahun 2011 tentang Badan Penyelenggara Jaminan Sosial dan Peraturan Pemerintah Nomor 99 Tahun 2013 sebagaimana telah diubah menjadi Peraturan Pemerintah Nomor 55 Tahun 2015 tentang Perubahan atas Peraturan Pemerintah Nomor 99 Tahun 2013 tentang Pengeloaan Aset Jaminan Sosial Ketenagakerjaan.

ASPEK OPERASIONAL PENGELOLAAN PROGRAM

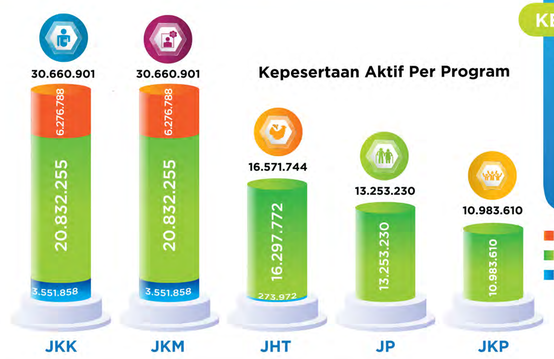

KEPESERTAAN

Tenaga Kerja Terdaftar **50.919.500**

Tenaga Kerja Aktif **30.660.901**

Pemberi Kerja Aktif **725.829**

PENGELOLAAN DANA

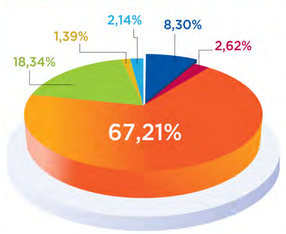

DANA INVESTASI
(Dalam Jutaan Rupiah)

JKK	:	45.960.741
JKM	:	14.527.941
JHT	:	372.500.227
JP	:	101.660.391
JKP	:	7.727.403
BPJS	:	11.837.278
Jumlah	:	**554.213.981**

REALISASI HASIL INVESTASI
(Dalam Jutaan Rupiah)

JKK	:	2.976.420
JKM	:	1.078.630
JHT	:	24.440.223
JP	:	6.102.166
JKP	:	5.622
BPJS	:	732.394
Jumlah	:	**35.335.455**

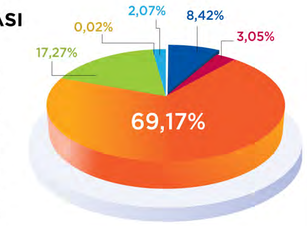

Pengelolaan Investasi dana JHT telah memberikan hasil investasi atau *Yield of Investment* (YOI) sebesar 5,90%.

IURAN & MANFAAT

	PENDAPATAN IURAN (Rp Juta)		BEBAN JAMINAN			
			KASUS (Klaim)		NOMINAL (Rp Juta)	
	2021	2020	2021	2020	2021	2020
JAMINAN KECELAKAAN KERJA	5.253.724	3.790.755	234.370	221.740	1.790.006	1.556.943
JAMINAN KEMATIAN	2.469.086	1.824.749	104.769	32.094	3.164.041	1.346.736
JAMINAN HARI TUA	51.392.258	49.368.693	2.556.757	2.552.942	37.088.364	33.101.924
JAMINAN PENSIUN	19.078.437	18.279.571	142.788	97.817	735.949	439.871
JAMINAN KEHILANGAN PEKERJAAN	1.953.607	-	-	-	-	-
JUMLAH	**80.147.112**	**73.263.768**	**3.038.684**	**2.904.593**	**42.778.360**	**36.445.474**

TINGKAT KEPUASAN PESERTA

*CUSTOMER SATISFACTION INDEX (CSI)**	*NET PROMOTER SCORE (NPS)**	REALISASI SLA KLAIM JHT
89,24%	**37,5**	**1,05 hari**
*Survei dilakukan oleh pihak independen		SLA Klaim JHT maks. 5 hari kerja

ASPEK KEUANGAN (Dalam Jutaan Rupiah)

	Dana Investasi		Hasil Investasi Realized		Jumlah Aset		Kenaikan Aset Neto		Liabilitas Kepada Peserta	
	2021	2020	2021	2020	2021	2020	2021	2020	2021	2020
JAMINAN KECELAKAAN KERJA	45.960.741	40.550.539	2.976.420	2.940.571	46.651.801	41.063.631	4.947.055	5.592.063	3.097.277	2.523.793
JAMINAN KEMATIAN	14.527.941	14.653.163	1.078.630	1.102.005	14.801.812	14.843.857	(1.920.600)	38.824	4.450.298	2.606.853
JAMINAN HARI TUA	372.500.227	340.751.086	24.440.223	22.957.828	378.981.551	346.923.374	32.080.111	29.142.346	388.028.299	363.566.061
JAMINAN PENSIUN	101.660.391	79.437.126	6.102.166	4.505.411	103.385.087	80.953.097	22.689.728	20.624.527	296.194.131	211.286.250
JAMINAN KEHILANGAN PEKERJAAN	7.727.403	-	5.622	-	7.958.147	-	1.520.705	-	437.442	-
JUMLAH DJS	**542.376.703**	**475.391.914**	**34.603.061**	**31.505.815**	**551.778.398**	**483.783.959**	**59.316.999**	**55.397.760**	**692.207.447**	**579.982.957**
BPJS KETENAGAKERJAAN	11.837.278	11.666.954	732.394	824.805	16.149.482	15.801.971				
JUMLAH	**554.213.981**	**487.058.868**	**35.335.455**	**32.330.620**	**567.927.880**	**499.585.930**				

BPJS Ketenagakerjaan

ASPEK KELEMBAGAAN

|